






TALAS



Die premium LKW Stahlfelge

Die exklusive Stahlfelge mit besten Eigenschaften für Effizienz;
Langlebigkeit und sichtbare Premium Qualität im Transportwesen.



TEP-Nr.	Radgröße	Rad-Ausführung	Mittenloch	Bolzenloch	Bolzenlochkreis	Bolzenlochanzahl	Einpresstiefe	Gewicht	Tragkraft	Reifengröße
TEPAA228942278	6.00 x 17.5	MZ (Ø 26) IV	176	225	10	113	21,4 kg	2.750 kg	205/65 R 17.5 205/75 R 17.5 215/75 R 17.5 225/75 R 17.5	
TEPAA228921088	6.75 x 17.5	BMZ (Ø 27) IV	176	225	10	129	25,3 kg	3.000 kg	215/75 R 17.5	
TEPAA228942772	6.75 x 17.5	BMZ (Ø 26) IV	176	225	10	123	26,1 kg	3.000 kg	225/75 R 17.5	
TEPAA228945281	6.75 x 17.5	BMZ (Ø 21) AV	161	205	6	0	25,5 kg	3.000 kg	235/75 R 17.5 245/70 R 17.5	
TEPAA228896320	7.50 x 19.5	MZ (Ø 26) IV	221	275	8	139	27,7 kg	2.800 kg	245/70 R 19.5 265/70 R 19.5 285/70 R 19.5	
TEPAA228922910	8.25 x 22.5	BMZ (Ø 27) AV	281	335	10	152	40,3 kg	3.750 kg	12 R 22.5 275/70 R 22.5 285/60 R 22.5 295/60 R 22.5 295/80 R 22.5	
TEPAA228922909	9.00 x 22.5	BMZ / B33 (Ø 26) AV	281	335	10	161	43,1 kg	4.000 kg	13 R 22.5	
TEPAA228815787	9.00 x 22.5	BMZ (Ø 21,5) AV	221	275	8	0	45,9 kg	4.250 kg	295/60 R 22.5 295/80 R 22.5 315/60 R 22.5 315/70 R 22.5 315/80 R 22.5	
TEPAA228939214	11.75 x 22.5	BMZ (Ø 26) AV	281	335	10	0	42,2 kg	5.000 kg 	355/50 R 22.5	
TEPAA228970300	11.75 x 22.5	BMZ (Ø 26) AV	281	335	10	0	42,2 kg	5.000 kg 	385/55 R 22.5	
TEPAA228859577	11.75 x 22.5	MZ (Ø 26) AV	281	335	10	120	44 kg	5.000 kg 	385/65 R 22.5	
TEPAA228955113	11.75 x 22.5	MZ (Ø 26) AV	281	335	10	120	42,7 kg	5.000 kg 		
TEPAA228939688	14.00 x 19.5	MZ (Ø 26) AV	281	335	10	120	40,6 kg	4.500 kg	425/55 R 19.5	
TEPAA228852983	14.00 x 19.5	MZ (Ø 26) AV	281	335	10	0	40,6 kg	5.000 kg 	435/50 R 19.5 445/45 R 19.5	

AV = außenliegendes Ventil | IV = innenliegendes Ventil |  5.000 kg Traglast

- Hohes Qualitätslevel gemäß der europäischen ETRTO Norm
- TÜV-geprüft und TÜV-überwacht
- Mit „POWERED BY GERMANY“ Bezeichnung
- Ventil bereits bei der Lieferung montiert
- Als Kompletttrad lieferbar
- Mit RDKS Sensoren lieferbar
- Fragen Sie uns auch nach LKW Alurädern
- Wurde weiteren Prüfungen nach OEM Anspruch unterzogen
z.B. der Salz-Sprühnebel-Test

